










LEGENDA	
	TUBAZIONE ACQUA POTABILE FREDDA, IN POLIETILENE AD ALTA DENSITA', PN 16, CON GIUNZIONI TERMOSALDATE
	TUBAZIONE DI ADDUZIONE GAS INTEGRATA, IN POLIETILENE SERIE S5 CON GIUNZIONI TERMOSALDATE
	TUBAZIONE CIRCUITO GENERALE ACQUA CALDA/REFRIGERAZIONE VENTILCONVETTORI, IN ACCIAIO NERO PREISALATO, IDONEA ALL'INTERAMENTO DIRETTO
	TUBAZIONE CIRCUITO GENERALE ACQUA CALDA RADIATORI, IN ACCIAIO NERO PREISALATO, IDONEA ALL'INTERAMENTO DIRETTO
	TUBAZIONE RICIRCOLO ACQUA CALDA SANITARIA, IN ACCIAIO ZINCATO PREISALATO, IDONEA ALL'INTERAMENTO DIRETTO
	TUBAZIONE ACQUA CALDA SANITARIA, IN ACCIAIO ZINCATO PREISALATO, IDONEA ALL'INTERAMENTO DIRETTO
	TUBAZIONE RICIRCOLO ACQUA CALDA SANITARIA AD ALTA TEMPERATURA PER USO CUCINA, IN ACCIAIO ZINCATO PREISALATO, IDONEA ALL'INTERAMENTO DIRETTO
	TUBAZIONE ACQUA CALDA SANITARIA AD ALTA TEMPERATURA PER USO CUCINA, IN ACCIAIO ZINCATO PREISALATO, IDONEA ALL'INTERAMENTO DIRETTO
	TUBAZIONE RETE DI SCARICO, IN PVC CON GIUNTI A BICCHIERE
	POZZETTO IN CLS. CON GRIGLIA IN GHISA